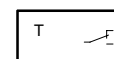


## TSW670, TSHW : Thermostat d'ambiance

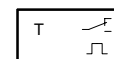
Pour la régulation individuelle dans les locaux d'habitation ou tertiaires. Destiné à la commande de chauffage électrique, brûleur, pompe, servomoteur thermique, ventilateur ou appareil frigorifique dans les installations de climatisation.

Boîtier 71 x 71 mm en matière thermoplastique ininflammable blanc. Façade de design moderne avec échelle graduée en °C. Socle en matière thermoplastique blanc avec capteur à membrane et système de contact (variante: asservissement thermique). Ajustage de consigne avec limitation mécanique minimale et maximale du domaine d'ajustage. Montage mural ou sur boîte à encastrer

Introduction du câble à l'arrière. Bornier à vis pour raccordement électrique 1,5 mm 2 max.



Y01933

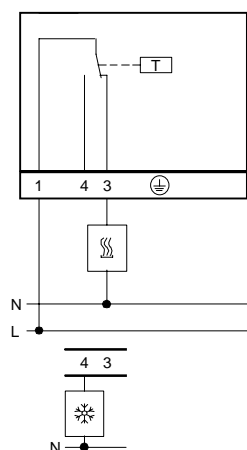


Y01934

Type	Domaine d'ajustage °C	Différentiel K	Dimensions L x H x P	Poids kg
<b>TSW670F101</b>	+5...30°C	0,6	71 x 71 x 31,8	0,07
<b>TSHW670F101</b>	+5...30°C	0,4	71 x 71 x 31,8	0,07
Alimentation	230 V~ 50 Hz	Indice de protection Classe Agrée	IP 30 II CE	
Pouvoir de coupure	250 V~ 10 (3) A			
Gradient température	1K / 15 mn			

### Schémas de raccordement

#### TSW670F101



#### TSHW670F101

